

# VED BRAND I NR. 13 SKAL DU...

IN CASE OF FIRE IN BUILDING 13...

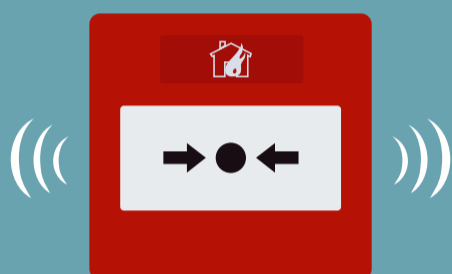
## 1. Sluk branden, hvis det er muligt

If possible, put out the fire



## 2. Tryk på et brandtryk på væggen. Brandvæsenet alarmeres automatisk

Press one of the fire buttons on the wall. The fire department is automatically alerted




## 3. På din vej ud af bygningen, luk døre og vinduer for at forhindre at branden spredes

On your way out of the building close the doors and windows to prevent the fire from spreading




## 4. Søg efter nærmeste nøudgang

Go to the nearest emergency exit



## 5. Gå til samlingsstedet på parkeringspladsen på den modsatte side af vejen

Go to the gathering point in the parking lot on the opposite side of the road



Hold øje med disse skilte:



En bedre & mere sikker arbejdsplads

AGRO  
FOOD»  
»PARK

